


Australian Centre for  
**Disability Law**



Mục tiêu của bạn

# Tìm sự giúp đỡ bạn cần ở trường



[www.disabilitylaw.org.au](http://www.disabilitylaw.org.au)

# Mục lục

Giới thiệu về hướng dẫn này	2
<hr/>	
Mục tiêu của bạn	3
<hr/>	
Chia sẻ mục tiêu của bạn	6
<hr/>	
Các thông tin hữu ích	7
<hr/>	

Thông tin này được tài trợ bởi Bộ Dịch vụ Xã hội của Chính phủ Úc như một phần của Chương trình Thông tin, Liên kết và Xây dựng Năng lực (ILC).


Hội đồng Thiếu Năng Trí Tuệ đã làm cho tài liệu này Dễ Đọc. Viết tắt là **CID**.

Bạn cần hỏi CID nếu muốn sử dụng bất kỳ hình ảnh nào trong tài liệu này.

Bạn có thể liên hệ CID theo email [business@cid.org.au](mailto:business@cid.org.au).

# Phần 1

## Mục tiêu của bạn



# Giới thiệu về hướng dẫn này



Hướng dẫn này là của Trung tâm Luật cho Người khuyết tật Úc.

**Hướng dẫn** cung cấp cho bạn ý tưởng về những điều bạn nên biết hoặc làm.

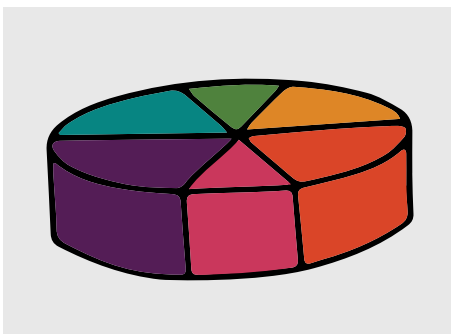


Hướng dẫn này dành cho học sinh đi học tại các trường chính thống ở NSW.



Nó cũng dành cho

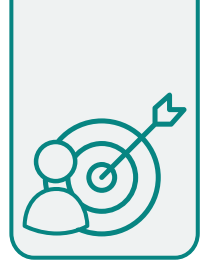
- Những người học TAFE, đại học hoặc tại những nơi khác
- Gia đình và người chăm sóc



Hướng dẫn này sẽ giúp bạn học cách nói chuyện với trường của bạn để nhận được sự hỗ trợ cho việc học.

Có 6 phần trong hướng dẫn này.

# Mục tiêu của bạn




Thật tốt khi có mục tiêu trong cuộc sống.



**Mục tiêu** là điều bạn muốn xảy ra hoặc đạt được.



Đôi khi bạn cần phải làm việc chăm chỉ để đạt được mục tiêu của mình.



Dưới đây là một số điều sẽ giúp bạn suy nghĩ về mục tiêu của mình.



Hãy nghĩ về những gì bạn làm giỏi.



Suy nghĩ về những gì giúp bạn học hỏi.



Suy nghĩ về điều gì khó cho bạn để học.



Hãy nghĩ xem điều gì sẽ khiến trường học trở nên thú vị hơn cho bạn.



Gia đình hoặc người chăm sóc của bạn có thể giúp bạn suy nghĩ về những điều này.



Họ cũng có thể nghĩ về điều gì sẽ giúp bạn học tốt hơn ở trường.




Bạn có thể chia sẻ mục tiêu của mình với giáo viên của bạn.

Điều này sẽ giúp họ biết về bạn rõ hơn.



Chia sẻ sẽ giúp giáo viên hiểu cách họ có thể hỗ trợ bạn học.



Bạn có thể sử dụng những điều đã nghĩ đến để đặt ra mục tiêu.

## Chia sẻ mục tiêu của bạn



Bạn có thể chia sẻ mục tiêu của mình với giáo viên theo bất kỳ cách nào bạn muốn.




Bạn có thể viết vào một cuốn sách hoặc một bức thư.



Bạn có thể tạo video hoặc ghi âm giọng nói.



Thật tốt khi giáo viên biết rõ về bạn.



Điều đó có nghĩa là họ có thể giúp bạn học theo cách phù hợp với bạn.

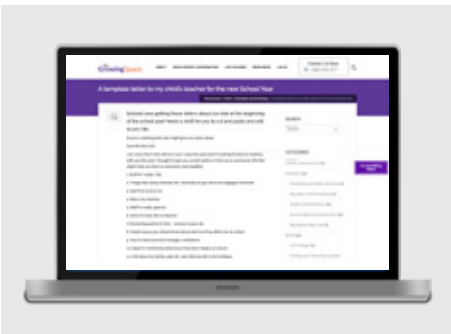


## Các thông tin hữu ích




Một số trang mạng không có trong hạng mục Dễ Đọc.

Bạn có thể nhờ người hỗ trợ giúp bạn.



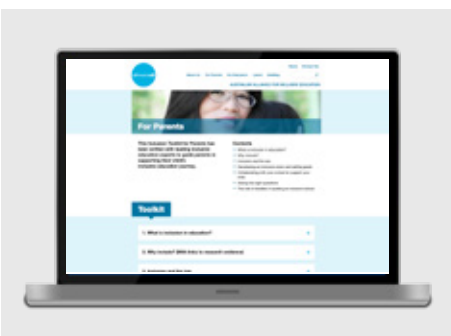
Những bức thư này có thể hữu ích cho cha mẹ bạn

**[www.thegrowingspace.com.au/tip-a-letter-to-my-childs-teacher-for-the-new-school-year](http://www.thegrowingspace.com.au/tip-a-letter-to-my-childs-teacher-for-the-new-school-year)**



Bức thư này có thể giúp các học sinh và giáo viên biết thêm về bạn

**[www.inkyed.files.wordpress.com/2009/04/mac2det.pdf](http://www.inkyed.files.wordpress.com/2009/04/mac2det.pdf)**



Điểm 4 trên trang mạng này có thể giúp bạn đặt mục tiêu

**[www.allmeansall.org.au/for-parents](http://www.allmeansall.org.au/for-parents)**



Video này có một số thông tin về hội nhập

**[www.family-advocacy.com/ordinary-lives/school-years](http://www.family-advocacy.com/ordinary-lives/school-years)**



Tập sách này có một số thông tin về hội nhập

**[www.family-advocacy.com/assets/ce93bc49e3/all-students-learning-together-booklet.pdf](http://www.family-advocacy.com/assets/ce93bc49e3/all-students-learning-together-booklet.pdf)**